

# МИНИСТЕРСТВО ПРОСВЕЩЕНИЯ РОССИЙСКОЙ ФЕДЕРАЦИИ






Подписан: Кривченкова  
Раиса Аркадьевна  
DN: C=RU, OU=Директор,  
O=МАОУ СОШ № 48,  
CN=Кривченкова Раиса  
Аркадьевна,  
E=maoschool48@edu.klg  
d.ru  
Основание: я  
подтверждаю этот  
документ своей  
удостоверяющей  
подписью  
Местоположение: г.  
Калининград  
Дата: 2022.08.31  
16:25:49+02'00'

## Министерство образования Калининградской области

Городской округ "Город Калининград" комитет по образованию

МАОУ СОШ № 48

СОГЛАСОВАНО	УТВЕРЖДЕНО
<p>Заместитель директора по УВР</p>  <p>Силиченко В.М.</p>	<p>Директор МАОУ СОШ №48  Р.А. Кривченкова</p> 
14.06.2022 г.	16.06.2022 г.

## РАБОЧАЯ ПРОГРАММА

учебного предмета

«Окружающий мир»

для 1 класса начального общего образования на  
2022-2023 учебный год

Составитель: Муругова Анастасия Федоровна  
учитель начальных классов

Калининград 2022



## ПОЯСНИТЕЛЬНАЯ ЗАПИСКА

---

Программа по учебному предмету «Окружающий мир» (предметная область «Обществознание и естествознание» («Окружающий мир»)) включает: пояснительную записку, содержание обучения, планируемые результаты освоения программы учебного предмета, тематическое планирование.

Пояснительная записка отражает общие цели и задачи изучения предмета, характеристику психологических предпосылок к его изучению младшими школьниками; место в структуре учебного плана, а также подходы к отбору содержания, планируемым результатам и тематическому планированию.

Содержание обучения раскрывает содержательные линии для обязательного изучения в 1 классе начальной школы. Содержание обучения в 1 классе завершается перечнем универсальных учебных действий (УУД) — познавательных, коммуникативных и регулятивных, которые возможно формировать средствами учебного предмета «Окружающий мир» с учётом возрастных особенностей младших школьников. В первом классе предлагается пропедевтический уровень формирования УУД, поскольку становление универсальности действий на этом этапе обучения только начинается. С учётом того, что выполнение правил совместной деятельности строится на интеграции регулятивных (определенные волевые усилия, саморегуляция, самоконтроль, проявление терпения и доброжелательности при налаживании отношений) и коммуникативных (способность вербальными средствами устанавливать взаимоотношения) универсальных учебных действий, их перечень дан в специальном разделе — «Совместная деятельность».

Планируемые результаты включают личностные, метапредметные результаты за период обучения, а также предметные достижения младшего школьника за первый год обучения в начальной школе.

В тематическом планировании описывается программное содержание по всем разделам содержания обучения 1 класса, а также раскрываются методы и формы организации обучения и характеристика деятельностей, которые целесообразно использовать при изучении той или иной программной темы.

Представлены также способы организации дифференцированного обучения.

Рабочая программа по предмету «Окружающий мир» на уровне 1 класса начального общего образования составлена на основе требований к результатам освоения основной образовательной программы начального общего образования, представленных в Федеральном государственном образовательном стандарте начального общего образования, Примерной программы воспитания, а также с учётом историко-культурного стандарта.

Изучение предмета «Окружающий мир», интегрирующего знания о природе, предметном мире, обществе и взаимодействии людей в нём, соответствует потребностям и интересам детей младшего школьного возраста и направлено на достижение следующих целей:

- формирование целостного взгляда на мир, осознание места в нём человека на основе целостного взгляда на окружающий мир (природную и социальную среду обитания); освоение естественнонаучных, обществоведческих, нравственно этических понятий, представленных в содержании данного учебного предмета;
- развитие умений и навыков применять полученные знания в реальной учебной и жизненной практике, связанной как с поисково-исследовательской деятельностью (наблюдения, опыты, трудовая деятельность), так и с творческим использованием приобретённых знаний в речевой, изобразительной, художественной деятельности;
- духовно-нравственное развитие и воспитание личности гражданина России, понимание своей принадлежности к Российскому государству, определённому этносу; проявление уважения к истории, культуре, традициям народов РФ; освоение младшими школьниками мирового

культурного опыта по созданию общечеловеческих ценностей, законов и правил построения взаимоотношений в социуме; обогащение духовного богатства обучающихся;

— развитие способности ребёнка к социализации на основе принятия гуманистических норм жизни, приобретение опыта эмоционально-положительного отношения к природе в соответствии с экологическими нормами поведения; становление навыков повседневного проявления культуры общения, гуманного отношения к людям, уважительного отношения к их взглядам, мнению и индивидуальности

Центральной идеей конструирования содержания и планируемых результатов обучения является раскрытие роли человека в природе и обществе, ознакомление с правилами поведения в среде обитания и освоение общечеловеческих ценностей взаимодействия в системах «Человек и природа», «Человек и общество», «Человек и другие люди», «Человек и познание». Важнейшей составляющей всех указанных систем является содержание, усвоение которого гарантирует формирование у обучающихся навыков здорового и безопасного образа жизни на основе развивающейся способности предвидеть результаты своих поступков и оценки возникшей ситуации. Отбор содержания курса «Окружающий мир» осуществлён на основе следующих ведущих идей:

— раскрытие роли человека в природе и обществе;

— освоение общечеловеческих ценностей взаимодействия в системах «Человек и природа», «Человек и общество», «Человек и другие люди», «Человек и его самость», «Человек и познание».

Общее число часов, отведённых на изучение курса «Окружающий мир» в 1 классе составляет 66 часов (два часа в неделю).

## СОДЕРЖАНИЕ УЧЕБНОГО ПРЕДМЕТА

---

### *Человек и общество*

Школа. Школьные традиции и праздники. Адрес школы. Классный, школьный коллектив. Друзья, взаимоотношения между ними; ценность дружбы, согласия, взаимной помощи. Совместная деятельность с одноклассниками — учёба, игры, отдых. Рабочее место школьника: удобное размещение учебных материалов и учебного оборудования; поза; освещение рабочего места. Правила безопасной работы на учебном месте. Режим труда и отдыха.

Семья. Моя семья в прошлом и настоящем. Имена и фамилии членов семьи, их профессии. Взаимоотношения и взаимопомощь в семье. Совместный труд и отдых. Домашний адрес.

Россия — наша Родина. Москва — столица России. Символы России (герб, флаг, гимн). Народы России. Первоначальные сведения о родном крае. Название своего населённого пункта (города, села), региона. Культурные объекты родного края. Ценность и красота рукотворного мира. Правила поведения в социуме.

### *Человек и природа*

Природа — среда обитания человека. Природа и предметы, созданные человеком. Природные материалы. Бережное отношение к предметам, вещам, уход за ними. Неживая и живая природа. Наблюдение за погодой своего края. Погода и термометр. Определение температуры воздуха (воды) по термометру. Сезонные изменения в природе. Взаимосвязи между человеком и природой. Правила нравственного и безопасного поведения в природе.

Растительный мир. Растения ближайшего окружения (узнавание, называние, краткое описание). Лиственные и хвойные растения. Дикорастущие и культурные растения. Части растения (называние, краткая характеристика значения для жизни растения): корень, стебель, лист, цветок, плод, семя. Комнатные растения, правила содержания и ухода.

Мир животных. Разные группы животных (звери, насекомые, птицы, рыбы и др.). Домашние и дикие животные (различия в условиях жизни). Забота о домашних питомцах.

### *Правила безопасной жизни*

Понимание необходимости соблюдения режима дня, правил здорового питания и личной гигиены. Правила безопасности в быту: пользование бытовыми электроприборами, газовыми плитами.

Дорога от дома до школы. Правила безопасного поведения пешехода (дорожные знаки, дорожная разметка, дорожные сигналы).

Безопасность в сети Интернет (электронный дневник и электронные ресурсы школы) в условиях контролируемого доступа в Интернет.

### **Универсальные учебные действия (пропедевтический уровень)**

#### *Познавательные универсальные учебные действия:*

- сравнивать происходящие в природе изменения, наблюдать зависимость изменений в живой природе от состояния неживой природы;
- приводить примеры представителей разных групп животных (звери, насекомые, рыбы, птицы), называть главную особенность представителей одной группы (в пределах изученного);
- приводить примеры лиственных и хвойных растений, сравнивать их, устанавливать различия во внешнем виде.

#### *Работа с информацией:*

— понимать, что информация может быть представлена в разной форме — текста, иллюстраций, видео, таблицы;

— соотносить иллюстрацию явления (объекта, предмета) с его названием.

*Коммуникативные универсальные учебные действия:*

— в процессе учебного диалога слушать говорящего; отвечать на вопросы, дополнять ответы участников; уважительно относиться к разным мнениям;

— воспроизводить названия своего населенного пункта, название страны, её столицы; воспроизводить наизусть слова гимна России;

— соотносить предметы декоративно-прикладного искусства с принадлежностью народу РФ, описывать предмет по предложенному плану;

— описывать по предложенному плану время года, передавать в рассказе своё отношение к природным явлениям;

— сравнивать домашних и диких животных, объяснять, чем они различаются.

*Регулятивные универсальные учебные действия:*

— сравнивать организацию своей жизни с установленными правилами здорового образа жизни (выполнение режима, двигательная активность, закаливание, безопасность использования бытовых электроприборов);

— оценивать выполнение правил безопасного поведения на дорогах и улицах другими детьми, выполнять самооценку;

— анализировать предложенные ситуации: устанавливать нарушения режима дня, организации учебной работы; нарушения правил дорожного движения, правил пользования электро и газовыми приборами.

*Совместная деятельность:*

— соблюдать правила общения в совместной деятельности: договариваться, справедливо распределять работу, определять нарушение правил взаимоотношений, при участии учителя устранять возникающие конфликты.

## **ПЛАНИРУЕМЫЕ ОБРАЗОВАТЕЛЬНЫЕ РЕЗУЛЬТАТЫ**

---

Изучение предмета "Окружающий мир" в 1 классе направлено на достижение обучающимися личностных, метапредметных и предметных результатов освоения учебного предмета.

### **ЛИЧНОСТНЫЕ РЕЗУЛЬТАТЫ**

---

Личностные результаты изучения предмета «Окружающий мир» характеризуют готовность обучающихся руководствоваться традиционными российскими социокультурными и духовнонравственными ценностями, принятыми в обществе правилами и нормами поведения и должны отражать приобретение первоначального опыта деятельности обучающихся, в части:

**Гражданско-патриотического воспитания:**

— становление ценностного отношения к своей Родине — России; понимание особой роли многонациональной России в современном мире;

- осознание своей этнокультурной и российской гражданской идентичности, принадлежности к российскому народу, к своей национальной общности;
- сопричастность к прошлому, настоящему и будущему своей страны и родного края; проявление интереса к истории и многонациональной культуре своей страны, уважения к своему и другим народам;
- первоначальные представления о человеке как члене общества, осознание прав и ответственности человека как члена общества.

#### **Духовно-нравственного воспитания:**

- проявление культуры общения, уважительного отношения к людям, их взглядам, признанию их индивидуальности;
- принятие существующих в обществе нравственно-этических норм поведения и правил межличностных отношений, которые строятся на проявлении гуманизма, сопереживания, уважения и доброжелательности;
- применение правил совместной деятельности, проявление способности договариваться, неприятие любых форм поведения, направленных на причинение физического и морального вреда другим людям.

#### **Эстетического воспитания:**

- понимание особой роли России в развитии общемировой художественной культуры, проявление уважительного отношения, восприимчивости и интереса к разным видам искусства, традициям и творчеству своего и других народов;
- использование полученных знаний в продуктивной и преобразующей деятельности, в разных видах художественной деятельности.

#### **Физического воспитания, формирования культуры здоровья и эмоционального благополучия:**

- соблюдение правил организации здорового и безопасного (для себя и других людей) образа жизни; выполнение правил безопасного поведения в окружающей среде (в том числе информационной);
- приобретение опыта эмоционального отношения к среде обитания, бережное отношение к физическому и психическому здоровью.

#### **Трудового воспитания:**

- осознание ценности трудовой деятельности в жизни человека и общества, ответственное потребление и бережное отношение к результатам труда, навыки участия в различных видах трудовой деятельности, интерес к различным профессиям.

#### **Экологического воспитания:**

- осознание роли человека в природе и обществе, принятие экологических норм поведения, бережного отношения к природе, неприятие действий, приносящих ей вред.

#### **Ценности научного познания:**

- ориентация в деятельности на первоначальные представления о научной картине мира;

— осознание ценности познания, проявление познавательного интереса, активности, инициативности, любознательности и самостоятельности в обогащении своих знаний, в том числе с использованием различных информационных средств.

## **МЕТАПРЕДМЕТНЫЕ РЕЗУЛЬТАТЫ**

---

### **Познавательные универсальные учебные действия:**

#### *1) Базовые логические действия:*

- понимать целостность окружающего мира (взаимосвязь природной и социальной среды обитания), проявлять способность ориентироваться в изменяющейся действительности;
- на основе наблюдений доступных объектов окружающего мира устанавливать связи и зависимости между объектами (часть — целое; причина — следствие; изменения во времени и в пространстве);
- сравнивать объекты окружающего мира, устанавливать основания для сравнения, устанавливать аналогии;
- объединять части объекта (объекты) по определённому признаку;
- определять существенный признак для классификации, классифицировать предложенные объекты;
- находить закономерности и противоречия в рассматриваемых фактах, данных и наблюдениях на основе предложенного алгоритма;
- выявлять недостаток информации для решения учебной (практической) задачи на основе предложенного алгоритма

#### *2) Базовые исследовательские действия:*

- проводить (по предложенному и самостоятельно составленному плану или выдвинутому предположению) наблюдения, несложные опыты; проявлять интерес к экспериментам, проводимым под руководством учителя;
- определять разницу между реальным и желательным состоянием объекта (ситуации) на основе предложенных вопросов;
- формулировать с помощью учителя цель предстоящей работы, прогнозировать возможное развитие процессов, событий и последствия в аналогичных или сходных ситуациях;
- моделировать ситуации на основе изученного материала о связях в природе (живая и неживая природа, цепи питания; природные зоны), а также в социуме (лента времени; поведение и его последствия; коллективный труд и его результаты и др. );
- проводить по предложенному плану опыт, несложное исследование по установлению особенностей объекта изучения и связей между объектами (часть — целое, причина — следствие);
- формулировать выводы и подкреплять их доказательствами на основе результатов проведённого наблюдения (опыта, измерения, исследования).

#### *3) Работа с информацией:*



- использовать различные источники для поиска информации, выбирать источник получения информации с учётом учебной задачи;
- согласно заданному алгоритму находить в предложенном источнике информацию, представленную в явном виде;
- распознавать достоверную и недостоверную информацию самостоятельно или на основе предложенного учителем способа её проверки;
- находить и использовать для решения учебных задач текстовую, графическую, аудиовизуальную информацию;
- читать и интерпретировать графически представленную информацию (схему, таблицу, иллюстрацию);
- соблюдать правила информационной безопасности в условиях контролируемого доступа в Интернет (с помощью учителя);
- анализировать и создавать текстовую, видео, графическую, звуковую информацию в соответствии с учебной задачей;
- фиксировать полученные результаты в текстовой форме (отчёт, выступление, высказывание) и графическом виде (рисунок, схема, диаграмма).

#### **Коммуникативные универсальные учебные действия:**

- в процессе диалогов задавать вопросы, высказывать суждения, оценивать выступления участников;
- признавать возможность существования разных точек зрения; корректно и аргументированно высказывать своё мнение; приводить доказательства своей правоты;
- соблюдать правила ведения диалога и дискуссии; проявлять уважительное отношение к собеседнику;
- использовать смысловое чтение для определения темы, главной мысли текста о природе, социальной жизни, взаимоотношениях и поступках людей;
- создавать устные и письменные тексты (описание, рассуждение, повествование);
- конструировать обобщения и выводы на основе полученных результатов наблюдений и опытной работы, подкреплять их доказательствами;
- находить ошибки и восстанавливать деформированный текст об изученных объектах и явлениях природы, событиях социальной жизни;
- готовить небольшие публичные выступления с возможной презентацией (текст, рисунки, фото, плакаты и др. ) к тексту выступления.

#### **Регулятивные универсальные учебные действия:**

##### *1) Самоорганизация:*

- планировать самостоятельно или с небольшой помощью учителя действия по решению учебной задачи;
- выстраивать последовательность выбранных действий и операций.

##### *2) Самоконтроль:*

- осуществлять контроль процесса и результата своей деятельности;

- находить ошибки в своей работе и устанавливать их причины; корректировать свои действия при необходимости (с небольшой помощью учителя);
- предвидеть возможность возникновения трудностей и ошибок, предусматривать способы их предупреждения, в том числе в житейских ситуациях, опасных для здоровья и жизни.

### 3) Самооценка:

- объективно оценивать результаты своей деятельности, соотносить свою оценку с оценкой учителя;
- оценивать целесообразность выбранных способов действия, при необходимости корректировать их.

### Совместная деятельность:

- понимать значение коллективной деятельности для успешного решения учебной (практической) задачи; активно участвовать в формулировании краткосрочных и долгосрочных целей совместной деятельности (на основе изученного материала по окружающему миру);
- коллективно строить действия по достижению общей цели: распределять роли, договариваться, обсуждать процесс и результат совместной работы;
- проявлять готовность руководить, выполнять поручения, подчиняться;
- выполнять правила совместной деятельности: справедливо распределять и оценивать работу каждого участника; считаться с наличием разных мнений; не допускать конфликтов, при их возникновении мирно разрешать без участия взрослого;
- ответственно выполнять свою часть работы.

## ПРЕДМЕТНЫЕ РЕЗУЛЬТАТЫ

---

К концу обучения в **1 классе** обучающийся научится:

- называть себя и членов своей семьи по фамилии, имени, отчеству, профессии членов своей семьи, домашний адрес и адрес своей школы; проявлять уважение к семейным ценностям и традициям, соблюдать правила нравственного поведения в социуме и на природе;
- воспроизводить название своего населённого пункта, региона, страны;
- приводить примеры культурных объектов родного края, школьных традиций и праздников, традиций и ценностей своей семьи, профессий;
- различать объекты живой и неживой природы, объекты, созданные человеком, и природные материалы, части растений (корень, стебель, лист, цветок, плод, семя), группы животных (насекомые, рыбы, птицы, звери);
- описывать на основе опорных слов наиболее распространённые в родном крае дикорастущие и культурные растения, диких и домашних животных; сезонные явления в разные времена года; деревья, кустарники, травы; основные группы животных (насекомые, рыбы, птицы, звери); выделять их наиболее существенные признаки;
- применять правила ухода за комнатными растениями и домашними животными;
- проводить, соблюдая правила безопасного труда, несложные групповые и индивидуальные наблюдения (в том числе за сезонными изменениями в природе своей местности), измерения (в

том числе вести счёт времени, измерять температуру воздуха) и опыты под руководством учителя;

- использовать для ответов на вопросы небольшие тексты о природе и обществе;
- оценивать ситуации, раскрывающие положительное и негативное отношение к природе; правила поведения в быту, в общественных местах;
- соблюдать правила безопасности на учебном месте школьника; во время наблюдений и опытов; безопасно пользоваться бытовыми электроприборами;
- соблюдать правила здорового питания и личной гигиены;
- соблюдать правила безопасного поведения пешехода;
- соблюдать правила безопасного поведения в природе;
- с помощью взрослых (учителя, родителей) пользоваться электронным дневником и электронными ресурсами школы.

**ТЕМАТИЧЕСКОЕ ПЛАНИРОВАНИЕ**

№ п/п	Наименование разделов и тем программы	Количество часов			Дата изучения	Виды деятельности	Виды, формы контроля	Электронные (цифровые) образовательные ресурсы
		всего	контрольные работы	практические работы				
<b>Раздел 1. Человек и общество.</b>								
1.1.	Школьные традиции и праздники. Классный, школьный коллектив, совместная деятельность.	2	0	2	06.09.2022 08.09.2022	Экскурсия по школе, знакомство с помещениями;	Устный опрос;	<a href="http://nachalka.info/">http://nachalka.info/</a> <a href="http://schoolcollection.edu.ru">http://schoolcollection.edu.ru</a>
1.2.	Одноклассники, взаимоотношения между ними; ценность дружбы, взаимной помощи.	1	0	1	13.09.2022	Обсуждение ситуаций по теме «Правила поведения в классе и в школе»;	Практическая работа;	<a href="http://nachalka.info/">http://nachalka.info/</a> <a href="http://schoolcollection.edu.ru">http://schoolcollection.edu.ru</a>
1.3.	Рабочее место школьника. Правила безопасной работы на учебном месте, режим труда и отдыха.	1	0	1	15.09.2022	Беседа по теме «Как содержать рабочее место в порядке»;	Практическая работа;	<a href="http://nachalka.info/">http://nachalka.info/</a> <a href="http://schoolcollection.edu.ru">http://schoolcollection.edu.ru</a>
1.4.	Россия Москва — столица России. Народы России.	2	0	2	20.09.2022 22.09.2022	Просмотр и обсуждение иллюстраций, видеофрагментов и других материалов (по выбору) на темы «Москва — столица России», «Экскурсия по Москве»;	Устный опрос; Самооценка с использованием "Оценочного листа";	<a href="http://nachalka.info/">http://nachalka.info/</a> <a href="http://schoolcollection.edu.ru">http://schoolcollection.edu.ru</a>
1.5.	Первоначальные сведения о родном крае. Название своего населённого пункта (города, села), региона.	2	0	2	27.09.2022 29.09.2022	Экскурсии, целевые прогулки, просмотр иллюстраций, видеофрагментов и других материалов	Устный опрос;	<a href="http://nachalka.info/">http://nachalka.info/</a> <a href="http://schoolcollection.edu.ru">http://schoolcollection.edu.ru</a>
1.6.	Культурные объекты родного края. Труд людей. Ценность и красота рукотворного мира.	2	0	2	04.10.2022 06.10.2022	Экскурсии, целевые прогулки, просмотр иллюстраций, видеофрагментов и других материалов о родном крае, труде людей;	Самооценка с использованием «Оценочного листа»;	<a href="http://nachalka.info/">http://nachalka.info/</a> <a href="http://schoolcollection.edu.ru">http://schoolcollection.edu.ru</a>
1.7.	Правила поведения в социуме.	2	0	2	11.10.2022 13.10.2022	Беседа по теме «Правила поведения в учреждениях культуры — в театре, музее, библиотеке»;	Тестирование;	<a href="http://nachalka.info/">http://nachalka.info/</a> <a href="http://schoolcollection.edu.ru">http://schoolcollection.edu.ru</a>
1.8.	Моя семья в прошлом и настоящем. Имена и фамилии членов семьи, их профессии.	2	0	2	18.10.2022 20.10.2022	Учебный диалог по теме «Что такое семья»;	Устный опрос;	<a href="http://nachalka.info/">http://nachalka.info/</a> <a href="http://schoolcollection.edu.ru">http://schoolcollection.edu.ru</a>
1.9.	Взаимоотношения и взаимопомощь в семье. Совместный труд и отдых.	1	0	1	25.10.2022	Рассказы детей по теме «Как наша семья проводит свободное время»;	Устный опрос;	<a href="http://nachalka.info/">http://nachalka.info/</a> <a href="http://schoolcollection.edu.ru">http://schoolcollection.edu.ru</a>
1.10.	Домашний адрес.	1	0	1	27.10.2022	Работа с иллюстративным материалом: рассматривание фото, репродукций на тему «Семья»;	Устный опрос;	<a href="http://nachalka.info/">http://nachalka.info/</a> <a href="http://schoolcollection.edu.ru">http://schoolcollection.edu.ru</a>

Итого по разделу	16	
------------------	----	--

Раздел 2. Человек и природа.

2.1.	Природа и предметы, созданные человеком. Природные материалы. Бережное отношение к предкам, вещам, уход за ними.	3	0	3	08.11.2022 15.11.2022	Учебный диалог по теме «Почему люди должны оберегать и охранять природу»;	Практическая работа;	<a href="http://nachalka.info/http://schoolcollection.edu.ru">http://nachalka.info/ http://schoolcollection.edu.ru</a>
2.2.	Неживая и живая природа.	3	0	3	17.11.2022 24.11.2022	Работа с иллюстративным материалом: «Живая и неживая природа»;	Самооценка с использованием «Оценочного листа»; Практическая работа;	<a href="http://nachalka.info/http://schoolcollection.edu.ru">http://nachalka.info/ http://schoolcollection.edu.ru</a>
2.3.	Погода и термометр. Наблюдение за погодой своего края. Сезонные изменения в природе.	3	0	3	29.11.2022 06.12.2022	Экскурсии по теме «Сезонные изменения в природе, наблюдение за погодой»;	Практическая работа;	<a href="http://nachalka.info/http://schoolcollection.edu.ru">http://nachalka.info/ http://schoolcollection.edu.ru</a>
2.4.	Взаимосвязи между человеком и природой. Правила нравственного и безопасного поведения в природе.	3	0	0	08.12.2022 15.12.2022	Обсуждение ситуаций по теме «Правила поведения в природе»; Учебный диалог по теме ;	Самооценка с использованием «Оценочного листа»;	<a href="http://nachalka.info/http://schoolcollection.edu.ru">http://nachalka.info/ http://schoolcollection.edu.ru</a>
2.5.	Растения ближайшего окружения (узнавание, название, краткое описание).	4	1	3	20.12.2022 29.12.2022	Сравнение внешнего вида деревьев, кустарников, трав; Экскурсия ;	Контрольная работа;	<a href="http://nachalka.info/http://schoolcollection.edu.ru">http://nachalka.info/ http://schoolcollection.edu.ru</a>
2.6.	Лиственные и хвойные растения. Дикорастущие и культурные растения.	4	0	3	12.01.2023 24.01.2023	Работа с иллюстративным материалом: деление растений на две группы — дикорастущие и культурные; определение названия по внешнему виду дерева ;	Практическая работа; тестирование;	<a href="http://nachalka.info/http://schoolcollection.edu.ru">http://nachalka.info/ http://schoolcollection.edu.ru</a>
2.7.	Части растения (название, краткая характеристика значения для жизни растения): корень, стебель, лист, цветок, плод, семя.	4	0	3	26.01.2023 02.02.2023	Рассматривание и зарисовка разнообразия частей растения: разные листья, разные цветки и плоды, разные корни (по выбору);	Практическая работа; Тестирование;	<a href="http://nachalka.info/http://schoolcollection.edu.ru">http://nachalka.info/ http://schoolcollection.edu.ru</a>
2.8.	Комнатные растения, правила содержания и ухода.	3	0	3	07.02.2023 14.02.2023	Практическая работа по теме «Учимся ухаживать за растениями уголка природы»;	Самооценка с использованием «Оценочного листа»; Практическая работа;	<a href="http://nachalka.info/http://schoolcollection.edu.ru">http://nachalka.info/ http://schoolcollection.edu.ru</a>
2.9.	Разные группы животных (звери, насекомые, птицы, рыбы и др.).	4	1	3	16.02.2023 07.03.2023	Игра-соревнование по теме «Кто больше назовет насекомых (птиц, зверей...»; Логическая задача: найди ошибку в иллюстрациях - какое животное...;	Письменный контроль; устный опрос;	<a href="http://nachalka.info/http://schoolcollection.edu.ru">http://nachalka.info/ http://schoolcollection.edu.ru</a>

2.10.	Домашние и дикие животные (различия в условиях жизни).	3	0	3	14.03.2023 21.03.2023	Логическая задача: найди ошибку в иллюстрациях — какое животное попало в эту группу неправильно;	Самооценка с использованием «Оценочного листа»;	<a href="http://nachalka.info/">http://nachalka.info/</a> <a href="http://schoolcollection.edu.ru">http://schoolcollection.edu.ru</a>
2.11.	Забота о домашних питомцах.	3	0	3	04.04.2023 11.04.2023	Рассказы детей по теме «Мой домашний питомец»;	Самооценка с использованием «Оценочного листа»;	<a href="http://nachalka.info/">http://nachalka.info/</a> <a href="http://schoolcollection.edu.ru">http://schoolcollection.edu.ru</a>
Итого по разделу		37						
Раздел 3. Правила безопасной жизни.								

3.1.	Необходимость соблюдения режима дня, правил здорового питания и личной гигиены.	2	0	2	13.04.2023 18.04.2023	Беседа по теме «Что такое режим дня»: обсуждение режима дня первоклассника;	Практическая работа; устный опрос ;	<a href="http://nachalka.info/">http://nachalka.info/</a> <a href="http://schoolcollection.edu.ru">http://schoolcollection.edu.ru</a>
3.2.	Правила безопасности в быту: пользование бытовыми электро приборами, газовыми плитами.	2	0	2	20.04.2023 25.04.2023	Рассказ учителя: «Что такое правильное питание»;	Самооценка с использованием «Оценочного листа»; Практическая работа ;	<a href="http://nachalka.info/">http://nachalka.info/</a> <a href="http://schoolcollection.edu.ru">http://schoolcollection.edu.ru</a>
3.3.	Дорога от дома до школы. Правила безопасного поведения пешехода (дорожные знаки, дорожная разметка, дорожные сигналы).	2	0	1	27.04.2023 04.05.2023	Практическое занятие в кабинете; Беседа на тему: "Безопасное поведение пешехода". ;	Практическая работа; Устный опрос ;	<a href="http://nachalka.info/">http://nachalka.info/</a> <a href="http://schoolcollection.edu.ru">http://schoolcollection.edu.ru</a>
3.4.	Безопасность в сети Интернет (электронный дневник и электронные ресурсы школы) в условиях контролируемого доступа в Интернет.	1	1	0	18.05.2023	Практическое занятие в кабинете;	Практическая работа;	<a href="http://nachalka.info/">http://nachalka.info/</a> <a href="http://schoolcollection.edu.ru">http://schoolcollection.edu.ru</a>
Итого по разделу		7						
Резервное время		6						
ОБЩЕЕ КОЛИЧЕСТВО ЧАСОВ ПО ПРОГРАММЕ		66	3	51				

## ПОУРОЧНОЕ ПЛАНИРОВАНИЕ

№ п/п	Тема урока	Количество часов			Дата изучения	Виды, формы контроля
		всего	контрольные работы	практические работы		
1.	Школьные традиции и праздники. Классный, школьный коллектив, совместная деятельность.	1	0	1	06.09.2022	Практическая работа;
2.	Одноклассники, взаимоотношения между ними; ценность дружбы, взаимной помощи	1	0	0	08.09.2022	Устный опрос;
3.	Рабочее место школьника. Правила безопасной работы на учебном месте, режим труда и отдыха.	1	0	0	13.09.2022	Самооценка с использованием «Оценочного листа»;
4.	Россия Москва — столица России. Народы России	1	0	0	15.09.2022	Устный опрос;
5.	Что мы знаем о народах России?	1	0	0	20.09.2022	Устный опрос;
6.	Что такое Родина?	1	0	0	22.09.2022	Устный опрос;
7.	Первоначальные сведения о родном крае. Название своего населённого пункта (города, села), региона	1	0	0	27.09.2022	Устный опрос;
8.	Проект «Моя малая родина»	1	0	1	29.09.2022	Практическая работа;
9.	Культурные объекты родного края. Труд людей. Ценность и красота рукотворного мира.	1	0	0	04.10.2022	Устный опрос;
10.	Правила поведения в социуме.	1	0	0	06.10.2022	Устный опрос;

11.	Правила поведения в общественных местах	1	0	0	11.10.2022	Устный опрос;
12.	Моя семья в прошлом и настоящем. Имена и фамилии членов семьи, их профессии.	1	0	0	13.10.2022	Самооценка с использованием «Оценочного листа»;

13.	Взаимоотношения и взаимопомощь в семье. Совместный труд и отдых.	1	0	0	18.10.2022	Устный опрос;
14.	Проект «Генеалогическое древо»	1	0	1	20.10.2022	Практическая работа;
15.	Домашний адрес.	1	0	0	25.10.2022	Устный опрос;
16.	Маршрут до дома	1	0	0	27.10.2022	Устный опрос;
17.	Природа и предметы, созданные человеком.	1	0	0	08.11.2022	Самооценка с использованием «Оценочного листа»;
18.	Природные материалы.	1	0	0	10.11.2022	Устный опрос;
19.	Бережное отношение к пред метам, вещам .	1	0	0	15.11.2022	Устный опрос;
20.	Уход за вещами.	1	0	0	17.11.2022	Устный опрос;
21.	Неживая природа	1	0	0	22.11.2022	Устный опрос;
22.	Живая природа.	1	0	0	24.11.2022	Устный опрос;
23.	Что у нас над головой?	1	0	0	29.11.2022	Устный опрос;
24.	Погода и термометр	1	0	0	01.12.2022	Устный опрос;
25.	Наблюдение за погодой своего края.	1	0	0	06.12.2022	Устный опрос;
26.	Сезонные изменения в природе.	1	0	0	08.12.2022	Устный опрос;



27.	Откуда берутся снег и лед?	1	0	0	13.12.2022	Устный опрос;
28.	Когда наступит лето?	1	0	0	15.12.2022	Устный опрос;
29.	Взаимосвязи между человеком и природой	1	0	0	20.12.2022	Устный опрос;
30.	Правила нравственного и безопасного поведения в природе	1	0	0	22.12.2022	Устный опрос;
31.	Растения ближайшего окружения (узнавание, название, краткое описание) .	1	0	0	27.12.2022	Устный опрос;
32.	Что общего у разных растений?	1	0	0	29.12.2022	Устный опрос;

33.	Что растет на подоконнике?	1	0	0	12.01.2023	Устный опрос;
34.	Что растет на клумбе?	1	0	0	17.01.2023	Устный опрос;
35.	Лиственные и хвойные растения.	1	0	0	19.01.2023	Устный опрос;
36.	Что такое хвоинки?	1	0	0	24.01.2023	Устный опрос;
37.	Что это за листья?	1	0	0	26.01.2023	Устный опрос;
38.	Дикорастущие и культурные растения.	1	0	0	31.01.2023	Устный опрос;
39.	Как живут растения?	1	0	0	02.02.2023	Устный опрос;
40.	Части растения (название, краткая характеристика значения для жизни растения): корень, стебель, лист, цветок, плод, семя	1	0	0	07.02.2023	Устный опрос;
41.	Корень.	1	0	0	09.02.2023	Устный опрос;

42.	Стебель. Лист	1	0	0	14.02.2023	Устный опрос;
43.	Цветок. Плод. Семя.	1	0	0	16.02.2023	Устный опрос;
44.	Комнатные растения, правила содержания и ухода.	1	0	0	21.02.2023	Устный опрос;
45.	Проект «Мои комнатные растения»	1	0	1	28.02.2023	Практическая работа;
46.	Разные группы животных (звери, насекомые, птицы, рыбы и др.).	1	0	0	02.03.2023	Устный опрос;
47.	Домашние животные.	1	0	0	07.03.2023	Устный опрос;
48.	Дикие животные.	1	0	0	14.03.2023	Устный опрос;
49.	Различия в условиях жизни диких и домашних животных.	1	0	0	16.03.2023	Устный опрос;
50.	Как живут животные?	1	0	0	21.03.2023	Устный опрос;
51.	Забота о домашних питомцах	1	0	0	23.03.2023	Устный опрос;
52.	Почему мы любим кошек и собак?	1	0	0	04.04.2023	Устный опрос;

53.	Проект «Наши домашние питомцы»	1	0	1	06.04.2023	Практическая работа;
54.	Необходимость соблюдения режима дня, правил здорового питания и личной гигиены.	1	0	0	11.04.2023	Устный опрос;
55.	Почему нужно чистить зубы и мыть руки?	1	0	0	13.04.2023	Устный опрос;

56.	Правила безопасности в быту: пользование бытовыми электроприборами, газовыми плитами.	1	0	0	18.04.2023	Устный опрос;
57.	Что нас окружает дома?	1	0	0	20.04.2023	Устный опрос;
58.	Дорога от дома до школы. Правила безопасного поведения пешехода (дорожные знаки, дорожная разметка, дорожные сигналы).	1	0	0	25.04.2023	Устный опрос;
59.	Что вокруг нас может быть опасным?	1	0	0	27.04.2023	Устный опрос;
60.	Безопасность в сети Интернет (электронный дневник и электронные ресурсы школы) в условиях контролируемого доступа в Интернет.	1	0	0	04.05.2023	Устный опрос;
61.	Резервное время	1	0	0	11.05.2023	Устный опрос;
62.	Резервное время	1	0	0	16.05.2023	Устный опрос;
63.	Резервное время	1	0	0	18.05.2023	Устный опрос;
64.	Резервное время	1	0	0	23.05.2023	Устный опрос;
65.	Резервное время	1	0	0	25.05.2023	Устный опрос;
66.	Резервное время	1	0	0	30.05.2023	Устный опрос;
ОБЩЕЕ КОЛИЧЕСТВО ЧАСОВ ПО ПРОГРАММЕ		66	0	5		

#### **УЧЕБНО-МЕТОДИЧЕСКОЕ ОБЕСПЕЧЕНИЕ ОБРАЗОВАТЕЛЬНОГО ПРОЦЕССА**

#### **ОБЯЗАТЕЛЬНЫЕ УЧЕБНЫЕ МАТЕРИАЛЫ ДЛЯ УЧЕНИКА**

Окружающий мир (в 2 частях);

1 класс /Плешаков А.А.;

Акционерное общество «Издательство «Просвещение»;

Введите свой вариант;

;

Введите свой вариант:

## **МЕТОДИЧЕСКИЕ МАТЕРИАЛЫ ДЛЯ УЧИТЕЛЯ**

1. «Единое окно доступа к образовательным ресурсам»- <http://windows.edu/ru>
2. «Единая коллекция цифровых образовательных ресурсов» - <http://school-collektion.edu/ru3>.  
«Федеральный центр информационных образовательных ресурсов» -<http://fcior.edu.ru>,  
<http://eor.edu.ru>
4. Каталог образовательных ресурсов сети Интернет для школы<http://katalog.iot.ru/>
5. Библиотека материалов для начальной школы<http://www.nachalka.com/biblioteka>
6. Metodkabinet.eu: информационно-методический кабинет<http://www.metodkabinet.eu/>
7. Каталог образовательных ресурсов сети «Интернет» <http://catalog.iot.ru>
8. Российский образовательный портал <http://www.school.edu.ru>
9. Портал «Российское образование <http://www.edu.ru>

## **ЦИФРОВЫЕ ОБРАЗОВАТЕЛЬНЫЕ РЕСУРСЫ И РЕСУРСЫ СЕТИ ИНТЕРНЕТ**

<http://cat-gallery.narod.ru/kids> - Ребятам о котятках. Для детей и родителей, которые очень любят кошек.

<https://laste.arvutikaitse.ee/rus/html/etusivu.htm> - Сайт о безопасности в интернете

<http://www.maciki.com> - На сайте Вы найдете смешные детские песенки, старые добрые сказки, потешки и прибаутки, загадки, скороговорки, колыбельные песенки и еще много-много интересного.

<http://teremos.ru/index.php> - На сайте можно учиться, играть и веселиться, смотреть мультфильмы, разгадывать загадки и ребусы. В Теремке каждый ребенок найдет для себя что-то интересное и полезное.

<http://potomy.ru> - Сайт, на котором можно найти множество ответов на разные детские вопросы: Где находится Луна днем? Что такое Северный полюс? Может ли вода течь в гору? Кто придумал свечку? На эти и другие вопросы ответ сайт для интересующихся Потому.ру.

<http://elementy.ru/email> - Еще один интересный сайт, на котором любой ребенок, родитель и учитель сможет найти ответ на интересующий его вопрос.

<http://clow.ru> - Познавательный портал: сайт про все и обо всем!

## **МАТЕРИАЛЬНО-ТЕХНИЧЕСКОЕ ОБЕСПЕЧЕНИЕ ОБРАЗОВАТЕЛЬНОГО ПРОЦЕССА**

---

### **УЧЕБНОЕ ОБОРУДОВАНИЕ**

Таблицы к основным разделам грамматического материала, содержащегося в программе  
Наборы сюжетных (предметных) картинок в соответствии с тематикой

### **ОБОРУДОВАНИЕ ДЛЯ ПРОВЕДЕНИЯ ЛАБОРАТОРНЫХ, ПРАКТИЧЕСКИХ РАБОТ, ДЕМОНСТРАЦИЙ**

1. Классная магнитная доска.
2. Настенная доска с приспособлением для крепления картинок.
3. Колонки
4. Компьютер

